



VALIDACIÓN FORO WEB



Buenos días/Tardes/Noches, este documento es para comprender las funciones del Foro Web y para poder ascender a Supervisor cuando sea necesario. Al final de este documento tendrás un enlace para hacer la **validación de VF** (del Dpto. de GSF).

Puedes **saltarse** esta explicación e ir directamente a las preguntas o **leer** este documento y luego hacer las preguntas, **ambas opciones son válidas** para la realización de la validación VF.

Para entrar en el foro web, tendrás que escribir en el navegador: forofbihabbo.es y le saldrá la imagen de la izquierda.

-> **Nick:** nombre que hayas puesto cuando se registró en el foro web (**NICKNAME / APODO**).

-> **Contraseña:** la que pusiste cuando se registró.

Si no se acuerda del Nick y/o contraseña, **un administrador en adelante** le puede ayudar para decirle que nick puso y resetear la contraseña.

Una vez iniciado sesión en el foro, le aparecerá una imagen que es la página principal del foro, se puede apreciar en la parte izquierda de la imagen los apartados de **NOTICIAS, DEPARTAMENTOS, HERRAMIENTAS y ACTIVIDADES ADMINISTRATIVA**, explicaremos cada apartado:

Placa	Premio	Nombre	Usuario
	Trabajador de la Semana	emcoita5	
	Trabajador del Mes	Dreamer...	
	Mejor Desempeño Semanal en Departamentos	jonatha42207	
	Mejor Desempeño Mensual en Departamentos	Dreamer...	

	232192		16992		166929		497
	Total visitas		Total usuarios		Total ascensos		Total degradados

-> **NOTICIAS:** Anuncios importantes que anuncian los Fundadores del FBI y el Dpto. de Comunicaciones, así se enteran todos los miembros de la agencia. (Actualmente no se usa mucho, las comunicaciones se hacen mediante el canal de twitter y por el

canal de Discord que cuando seas un Supervisor deberás ir con un Fundador o Dueño para poder ingresar a él, en el caso que no esté ninguno ir con un ADM+).

Noticias

Opciones
(No hay opciones de momento)

Show
10
entries

Nombre	Avatar	Título	Data
MrLod		Corrección: CAMBIOS EN EL SISTEMA DE PAGA PARA SUP [+]	2021-12-06 00:40:06
MrLod		CAMBIOS EN EL SISTEMA DE PAGA PARA SUP+	2021-12-06 00:25:28
Linkonsio		¡Nominaciones a los Habbo Security Awards 2021!	2021-10-11 11:27:13

-> **DEPARTAMENTOS:** podemos ir directamente a las páginas de Departamentos oficiales del FBI, actualmente están: Radio (es otro link, este no es válido), Contabilidad, Control de Ascensos y GSF.

NOTA: Actualmente no está disponible, pero también es una opción del Foro.

DEPARTAMENTOS:

Radio
Contabilidad
CA Validación
GSF

Tablero INFORMATIVO

MrLod 06-12-2021
A partir de ahora el sistema de pagas y la forma de obtener la nómina para Supervisor, Director, Presidente y Operativo será por horas. Ve a nuestro canal de noticias del foro WEB y conoce toda la información.

Linkonsio 11-10-2021
¡Nominaciones abiertas para los HabboSecurity Awards! Para votar por nuestra agencia ve a leer la nueva noticia en nuestro apartado de noticias, a la izquierda de foro.

MrLod 21-06-2021
Novedades del Departamento de Marketing parte 2/2. Esta segunda parte es de interés para todos ustedes, ve a "Noticias" del mismo foro WEB y entérate de que tratan.

PREMIOS MENSUALES

Placa	Premio	Nombre	Usuario
	Trabajador de la Semana	emoxita5	
	Trabajador del Mes	Dreamer__	
	Mejor Desempeño Semanal en Departamentos	jonatha42207	
	Mejor Desempeño Mensual en Departamentos	Dreamer__	

232232 Total visitas
16995 Total usuarios
166938 Total ascensos
497 Total degradados

-> **HERRAMIENTAS:** aquí podrás ver los ascensos, modificaciones, degradados, ventas, despidos, tiempos abiertos de nómina para SEG-OP y registros de toda la agencia, vamos por partes:

HERRAMIENTAS:

Información
Ascensos
Paga
Otros

Tablero INFORMATIVO

MrLod 06-12-2021
A partir de ahora el sistema de pagas y la forma de obtener la nómina para Supervisor, Director, Presidente y Operativo será por horas. Ve a nuestro canal de noticias del foro WEB y conoce toda la información.

Linkonsio 11-10-2021
¡Nominaciones abiertas para los HabboSecurity Awards! Para votar por nuestra agencia ve a leer la nueva noticia en nuestro apartado de noticias, a la izquierda de foro.

MrLod 21-06-2021
Novedades del Departamento de Marketing parte 2/2. Esta segunda parte es de interés para todos ustedes, ve a "Noticias" del mismo foro WEB y entérate de que tratan.

PREMIOS MENSUALES

Placa	Premio	Nombre	Usuario
	Trabajador de la Semana	emoxita5	
	Trabajador del Mes	Dreamer__	
	Mejor Desempeño Semanal en Departamentos	jonatha42207	
	Mejor Desempeño Mensual en Departamentos	Dreamer__	

232232 Total visitas
16995 Total usuarios
166938 Total ascensos
497 Total degradados

1. Si solo quieres ver ascensos deberás ir a ascensos, yendo a Herramientas -> Ascensos -> Ver ascensos, una vez clickeado vas a search:_____ y puedes ver todo tipo de ascensos que te han hecho pero **no es muy recomendable**, ya que, puede haber una modificación y estas modificaciones no se pueden ver en este apartado.

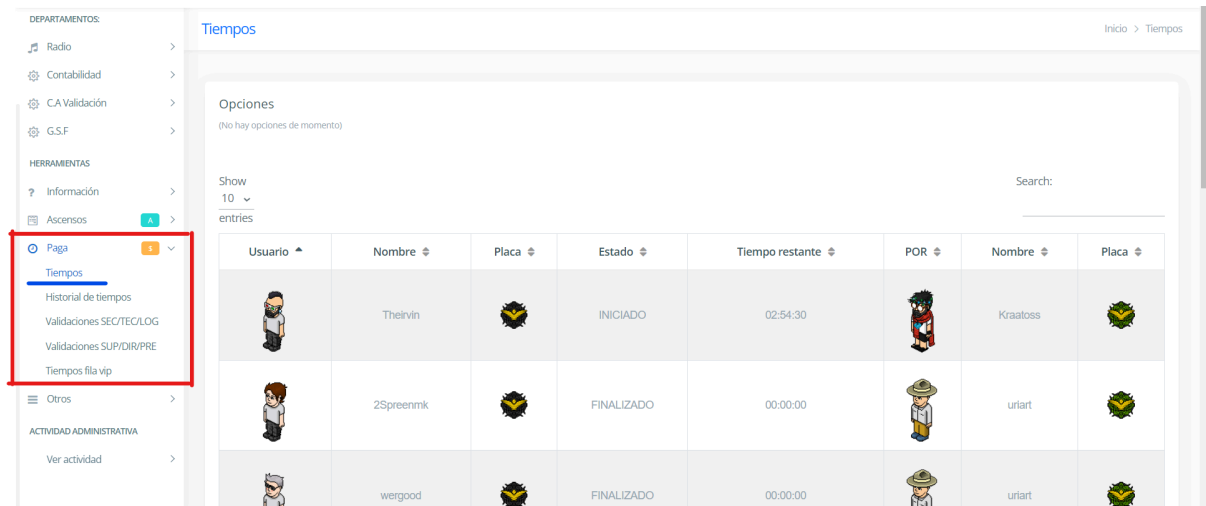
Fecha	Usuario	Perfil	Nombre	Antigua placa	Antigua mision	Nueva placa	Nueva mision	POR	Perfil	Nombre	Placa	Motivo
Hace 1 minuto 59 segundos			Buyoler		Sup. de Base I		Sup. de Soporte			david029da		
Hace 26 minutos 9 segundos			Frank0125		Seguridad C		Seguridad B			Jenar_		
Hace 35 minutos 44 segundos			Theirvin		Seguridad C		Seguridad B			Rous1030		
Hace 51 minutos 40 segundos			leroyreyes94		Guardia de Seg. B		Guardia de Seg. A			Jenar_		

2. Si quieres ver todos los movimientos de la agencia, deberás ir a **Otros y ver movimientos**, aquí se pueden ver todo tipo de movimientos a tu nombre usando el Search:_____ y verás Ascensos, Modificaciones, Degradados, Despidos y tu Registro.

Tipo	Fecha	Usuario	Perfil	Nombre	Antigua placa	Antigua mision	Nueva placa	Nueva mision	POR	Perfil	Nombre	Placa	Motivos
ASCENSO	Hace 6 minutos 21 segundos			Tao-xu.		Sup. de Seguridad		Sup. de Técnicos			david029da		
ASCENSO	Hace 11 minutos 30 segundos			Buyoler		Sup. de Base I		Sup. de Soporte			david029da		
	Hace 35 minutos			Frank0125		Seguridad		Seguridad			Jenar_		

Nota extra: La siguiente opción que aparece en la imagen de arriba (**Control de Movimientos**) es para ver qué ascensos has realizado a los Seguridad en adelante (esta opción la puedes usar cuando seas Supervisor en adelante). El apartado de **Trols** es para anotar si viene un trol a base (no se hace mucho caso, esta opción).

3. También se puede ver si has completado nómina o no, para ello deberás ir a **Paga** y después a **tiempos**, una vez pinchado en tiempos vas donde pone search:_____ y pones tu nombre de habbo exactamente igual y comprobaras si su tiempo está **finalizado, en curso o pausado**. (También se puede usar el comando :time en base)

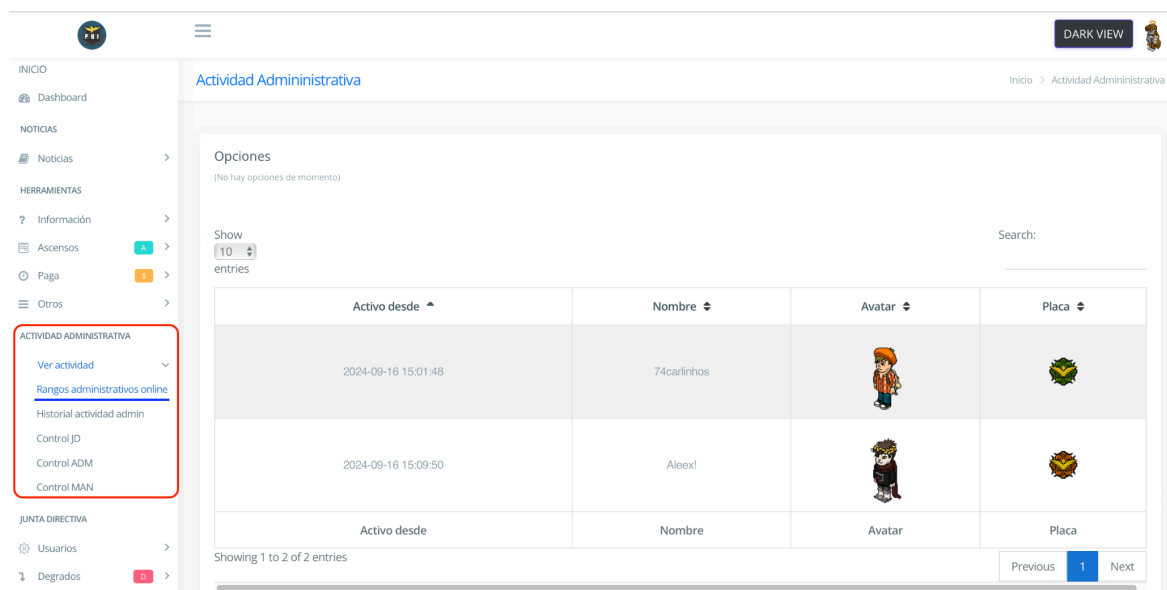


The screenshot shows the 'Tiempos' page. The left sidebar has a menu with 'Paga' and 'Tiempos' highlighted. The main content area shows a table of time entries for users.

Usuario	Nombre	Placa	Estado	Tiempo restante	POR	Nombre	Placa
	Theirin		INICIADO	02:54:30		Kraatoss	
	2Sprenmik		FINALIZADO	00:00:00		urtart	
	wergood		FINALIZADO	00:00:00		urtart	

Nota extra: Las siguientes opciones de **historial de tiempos** es para ver cuántos minutos le ha llevado “x” persona, **Validaciones SEG/TEC/LOG** es para ver quien FINALIZÓ la nómina y **Validaciones SUP/DIR/PRE** es para otra cosa que no interesa actualmente.

-> **ACTIVIDAD ADMINISTRATIVA:** este apartado sirve para ver si hay un cargo alto de la agencia conectado en base, es decir, Junta directiva (chat verde), Administradores (chat amarillo), Mánager y Fundadores (chats libres). Deberás ir a la última página de Ver actividad -> Rangos administrativos online para ver los rangos activos en base en ese momento.



The screenshot shows the 'Actividad Administrativa' page. The left sidebar has a menu with 'Ver actividad' and 'Rangos administrativos online' highlighted. The main content area shows a table of administrative activity.

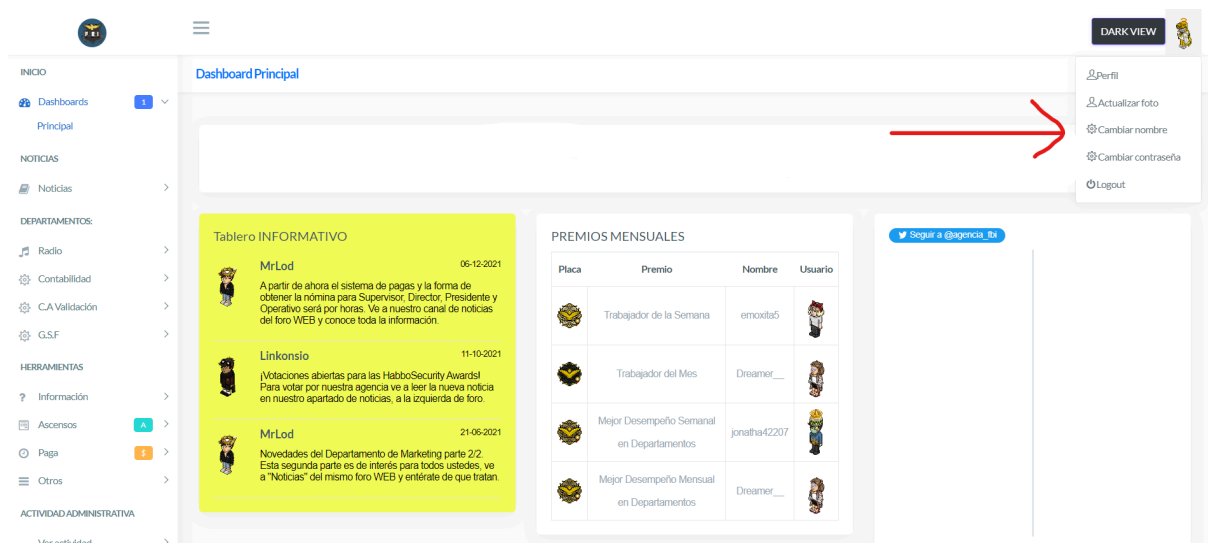
Activo desde	Nombre	Avatar	Placa
2024-09-16 15:01:48	74carlinhos		
2024-09-16 15:09:50	Aleex!		

Showing 1 to 2 of 2 entries

Previous 1 Next

Nota extra: Las otras opciones de la imagen anterior (Historial actividad Admin, control OP, control JD, control ADMIN y control MAN **lo puedes ignorar**, ya que, son funciones que lo utilizan los Administradores de la agencia.

Para finalizar, podemos ver nuestro perfil dándole al icono nuestro de habbo en la parte superior derecha y podemos ver nuestro perfil (**tarda un poco de tiempo**), también podemos actualizar la contraseña si no nos gusta la actual, actualizar la foto de perfil, cambiar de nombre de habbo (**preferible cambiar el nombre del Foro web si va a ser un cambio TEMPORAL del personaje de Habbo; si es para siempre es mejor crear un Foro web nuevo y hablarlo con un ADM+**) y cerrar sesión.



[Enlace para la hacer la Validación VF](#)